

مصرع 5 من أسرة واحدة بحريق عقار في روض الفرج



الأحد 5 فبراير 2023 11:48 م

لقي 5 أشخاص من أسرة واحدة مصرعهم، إثر نشوب حريق بشقتهم بمنطقة روض الفرج بالقاهرة، صباح اليوم الأحد، فيما تمت السيطرة على الحريق وإنقاذ فتاة. وبالفحص تبين نشوب حريق داخل شقة بعقار مكون من طابقين نتج عن الحريق مصرع كلا من: الزوج "مرتجي محمود عبد الحميد" 45 سنة، الزوجة "شريهان سعيد بالمنعم" 35 سنة، أنجالهم "محمود 11 سنة _ سيد 7 سنوات _ رضيع سنة" وإصابة فتاة، جري نقل جثامين المتوفين إلي ثلاجة المستشفى تحت تصرف النيابة العامة، فيما تم نقل المصابة إلي المستشفى لتلقي العلاج اللازم.

ارتفاع معدلات الحرائق في مصر

في العام 2017 شهدت مصر وقوع 45,7 ألف حريق، بينما في العام 2018 ارتفع المعدل ليكون 46323 حادث حريق بنسبة زيادة 1.5%، وواصلت الحرائق الارتفاع في العام 2019 حيث بلغت 50662 حريق بنسبة زيادة 9.4%. ويعد العام 2020 هو الأعلى في حوادث الحريق، إذ ارتفعت فيه بنسبة 2.6% وهي نسبة ليست بقليلة، بموجب 51.96 ألف حادث حريق في مصر، وفق بيانات الجهاز المركزي للتعبئة العامة والإحصاء. بينما العام 2021 بلغت فيه عدد الحرائق على مستوى الجمهورية 51533 حادث حريق، بنسبة انخفاض بلغت 0.8% عن العام السابق.

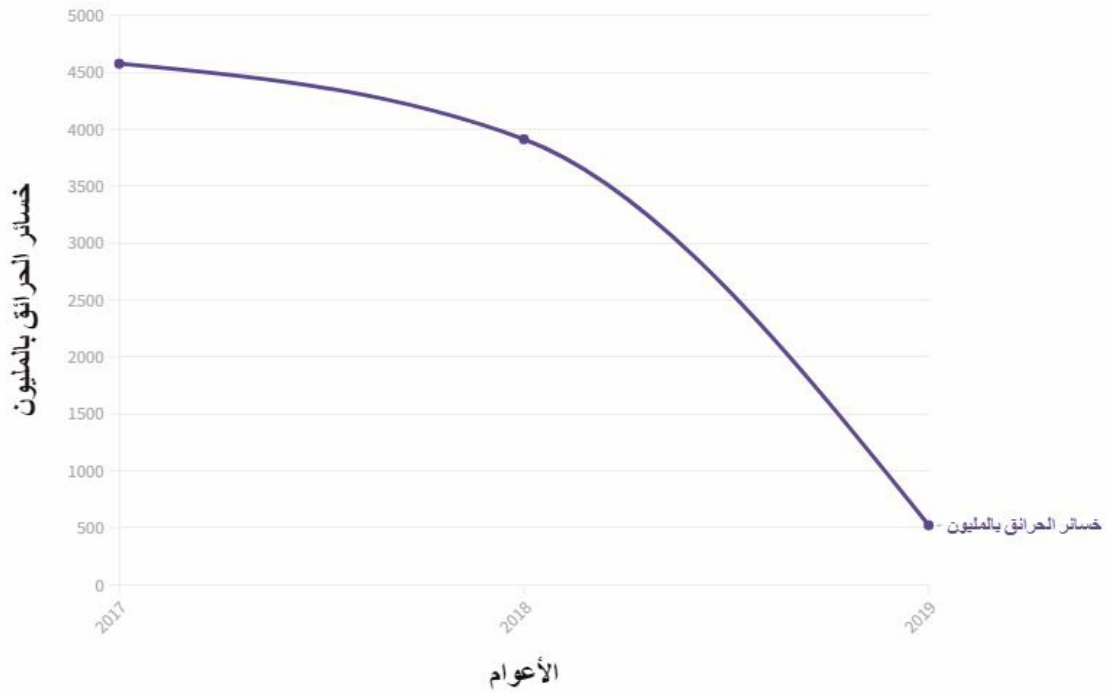
عدد حوادث الحريق في مصر خلال آخر خمس سنوات عام 2021 هو الأعلى



التكلفة الاقتصادية للحرائق في مصر

ولارتفاع أعداد الحرائق في مصر كلفة اقتصادية، بلغت 3.6 مليار جنيه خلال العشر سنوات الأخيرة بحسب المركزي للإحصاء، فبلغت في العام 2017 قرابة 457,5 مليون جنيه، وسجلت 391,2 مليون جنيه خلال عام 2018، وبلغت 523 مليون جنيه عام 2019.

خسائر الحرائق في مصر هو الأعلى 2019

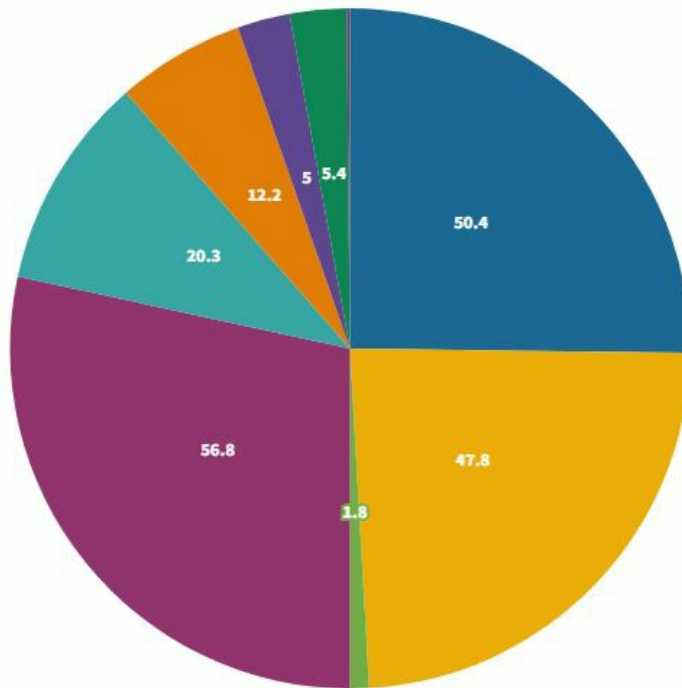


أسباب الحرائق في مصر

ومن الناحية الجنائية يستحوذ الإهمال على النسبة الأكبر من مسببات الحرائق في مصر بنسبة 50.4% أي أكثر من النصف، ثم الحريق العارض بنسبة 47.8% ثم الحريق العمد بنسبة 1.8% من إجمالي مسببات الحرائق في مصر. بينما تستحوذ النيران الصناعية على النسبة الأكبر في مسببات الحرائق منها السجائر وأعواد الكبريت بنسبة 56.8%، تليها الماس الكهربائي بنسبة 20.3%، ثم الإشعال الذاتي بنسبة 12.2%، ثم المواقد والأفران بنسبة 5%، وفي المرتبة قبل الأخيرة حرائق الغابات بنسبة 5.4% وأخيرًا تستحوذ الحرائق البترولية والسوائل الملهبة على 0.3% من إجمالي مسببات الحريق.

أسباب الحرائق في مصر

الحرائق البترولية حرائق الغابات المواقد الإشعال الذاتي الماس الكهربائي النيران الصناعية الحريق العمد الحريق العارض الإهمال

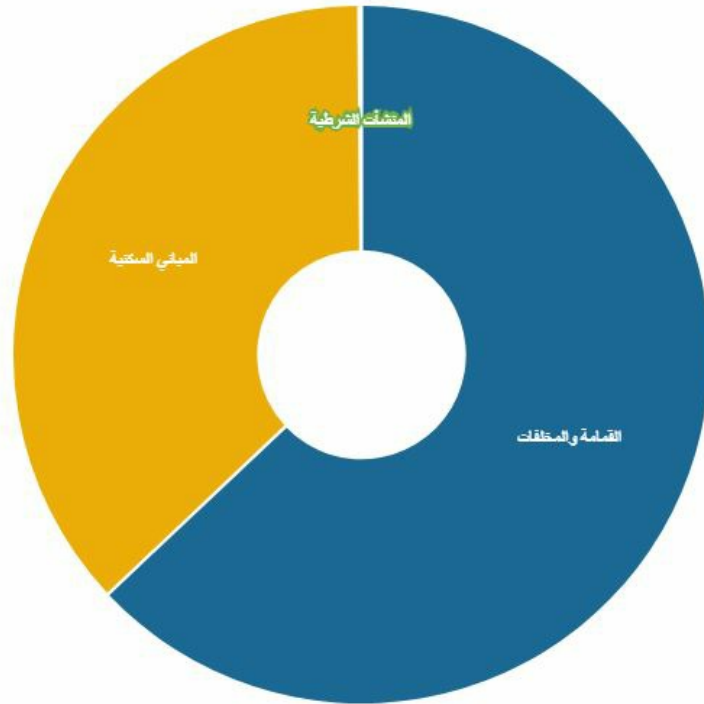


أين تنتشر الحرائق؟

وعلى صعيد الأماكن فإن القمامة والمخلفات (أرض فضاء) هم في المقدمة لأماكن وقوع الحوادث في مصر، بنسبة 48.8%، ثم المباني السكنية بنسبة 28.6%، وأخيرًا المنشآت الشريطية بنسبة أقل تصل إلى 0.1%. وبالنسبة للمحافظات، تتصدر محافظة القاهرة حوادث الحريق في مصر بعدد 6887 حادثة، ثم محافظة الجيزة بعدد حوادث سنوي 3836 تقريبًا، ثم في المرتبة الأخيرة محافظة شمال سيناء بعدد 75 حادثة من إجمالي الحوادث.

أماكن الحرائق في مصر

المنشآت الشرطية المباني السكنية القمامة والمخلفات



ارتفاع معدل الوفيات

وتتفاوت أعداد الوفيات في مصر جراء حوادث الحرائق إذ بلغت في العام 2018 نحو 172 حالة وفاة بسبب الحرائق، بينما في العام 2019 بلغت 252 حالة وفاة، وفي العام 2020 انخفضت إلى 199 حالة وفاة، بينما في العام الماضي توفي 252 شخصًا نتيجة الحرائق.



انفوجراف الجهاز المركزي للتعبئة العامة والإحصاء